

MANISCOPIC

MLT 741
120 LSU





- Maks. wysokość podnoszenia: 6.90 m
- Udźwig: 4100 kg
- Maks. zasięg do przodu: 3.93 m
- Napęd mechaniczny


MLT 741 - 120 LSU Powershift - FFGR 30 MT 2100


 **MANITOU**


MLT 741 - 120 LSU


 **Udźwig maks.**4100 kg
dla 500 mm od zawieszenia widel.


 **Wysokość podnoszenia** 6.90 m
Czas cyklu: bez / z ładunkiem (s)
Podnoszenie 7/7.5
Opuszczanie 5.3/5.2
Wysuwanie teleskopu 8.2/9.0
Wsuwanie teleskopu 6.2/6.0
Operacja narzędziem (s)
nabieranie 3.5
wysypywanie 3.0


 **Ogumienie**
17,5 LR 24 - XM 27

 **Widły (mm)**
długość 1200
szerokość x grubość 125 x 50
maks. odległość między widłami 1260
kąt pracy 146°


 **Olejowe, wielotarczowe hamulce na obu osiach**

 **Silnik Perkins**
Turbo 120 : 1104 C - 44 TA 4 cyl. - 4400 cm³
Moc (ISO/TR 14396) 123 KM/90.5 kW
Moment maks.
(ISO/TR 14396) : 434 Nm przy 1400 obr./min
Wtrysk bezpośredni
Chłodzenie cieczą

 **Przekładnia** mechaniczna
Liczba biegów 4/4
Zmiana kierunku ruchu elektrohydraulicznie
Maks. prędkość jazdy do 40 km/h*
Powershift dostępny dla MLT 741-120 LSU (5/3)

 **Układ hydrauliczny**
Turbo 120 LSU 150 l./min - 270 bar
Pompa układu „Load Sensing” ze sterowaniem elektronicznym
Sterownik przepływu ze sprzężeniem zwrotnym i priorytetem na układ sterujący i hamulce

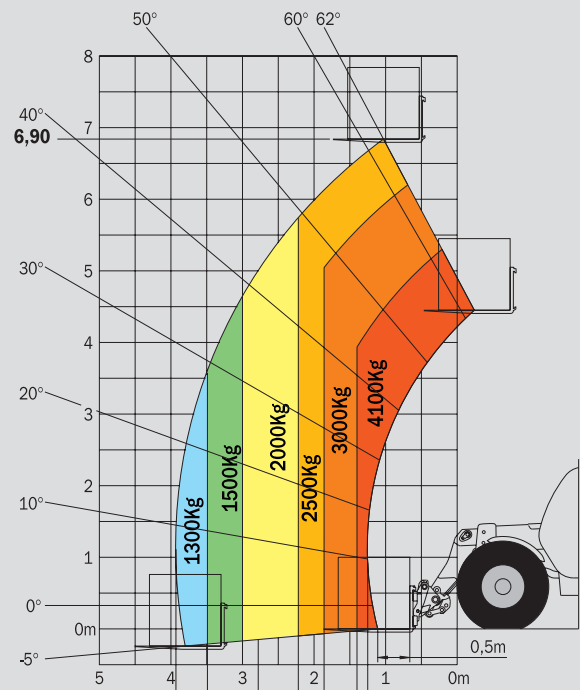
 **Pojemności**
Układ hydrauliczny 125 l
Paliwo 120 l

 **Waga pustego (z widłami)** 7420 kg
Wysokość całkowita 2.30 m
Szerokość całkowita 2.30 m
Długość całkowita (do zawieszania widel) 4.91 m
Prześwit 0.45 m
Minimalny promień skrętu 3.85 m
Siła uciągu 9100 daN

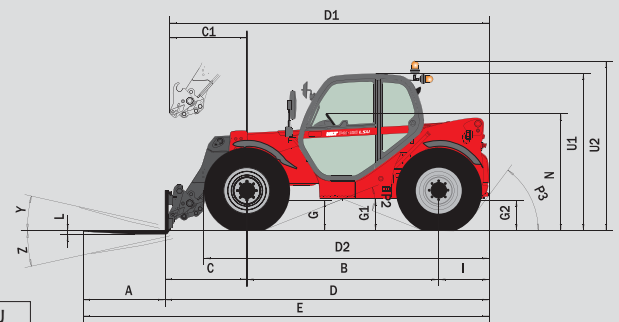
* zależnie od modelu

Ta publikacja nie jest ofertą w świetle prawa handlowego i firma zastrzega sobie prawo zmian w asortymencie bez powiadamiania. Modele wózków MANITOU prezentowane w publikacji mogą być wyposażone dodatkowo w niestandardowe (opcjonalne) urządzenia.

Zasięg przy maks. wysokości: 1.03 m

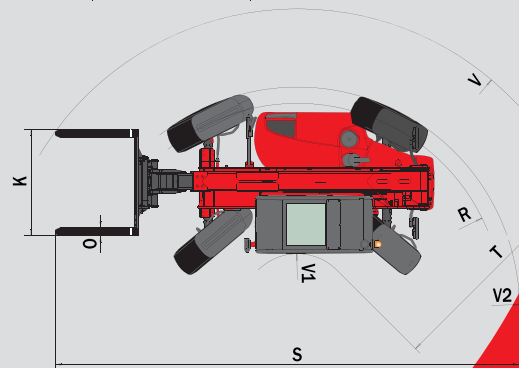
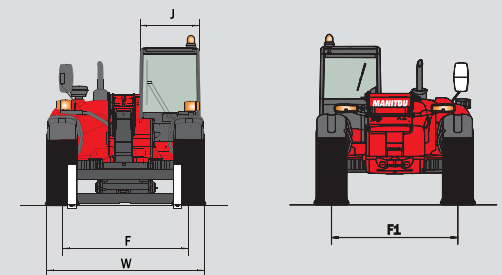


Wg. normy EN 1459 załącznik B



MLT 741 - 120 LSU MLT 741 - 120 LSU PS	
A	1200
B	2810
C	1232
C1	1288
D	4919
D1	4975
D2	4287
E	6119
F	1870
F1	1870
G	455
G1	440
G2	440
I	877
J	865
K	1260
L	50
N	1720
O	125
P2	38°
P3	53°
R	3625
S	7689
T	3505
U1	2300
U2	2550
V	4865
V1	1360
V2	3853
W	2325
Y	12,3°
Z	133,5°

mm



MANITOU BF SA

B.P. 249-44158 Ancenis Cedex – France

Tel. 33 2 40 09 10 11 / Export Department Fax: 33 2 40 09 10 97

www.manitou.com



MANITOU BF Biuro Handlowe w Polsce

Ruda 12, 64-610 Rogoźno Wlkp.

Tel./Fax: (+67) 261 01 13

e-mail: manitou.tp@wp.pl

Twój dealer

